



Impfventil reinigen

Gelbes Impfventil aufschrauben und auf Verkrustung prüfen, ggf. die Membrane oder das Ventil reinigen bzw. erneuern.




Das Impfventil muss von der Kristallisierung befreit werden!

1. Beide Kugelhähne schließen!
2. Öffnen Sie die Mutter und entfernen Sie den Schlauch(Gabelweite 13)
3. Impfventil herausschrauben. (Gabelweite 17)



3. Schwarzes Gummimembran abziehen und mit einem dünnen Gegenstand die Freigängigkeit des Impfventils prüfen.



4. Gummimembrane mit Wasser säubern
5. Impfventil wieder in die Messzelle hinein schrauben.
6. Beide Kugelhähne wieder öffnen.



(Falls das Gummimembran aufgequollen ist, kann es einzeln gewechselt werden)



Videoanleitung